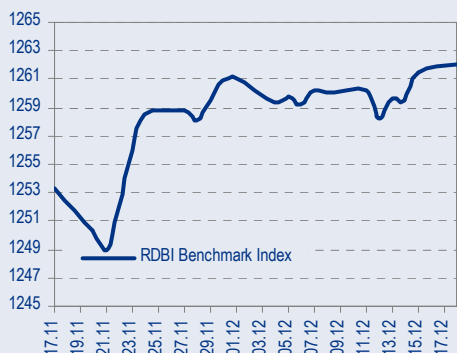
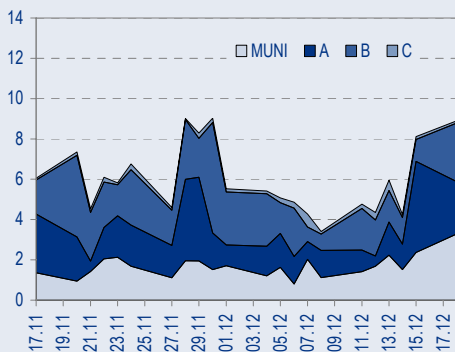




BENCHMARK INDEX КОРПОРАТИВНЫХ ОБЛИГАЦИЙ



ОБОРОТЫ ВТОРИЧНОГО РЫНКА КОРПОРАТИВНЫЕ И МУНИЦИПАЛЬНЫЕ ОБЛИГАЦИИ (Биржа и РПС, млрд руб.)



ЛИДЕРЫ ТОРГОВЫХ ОБОРОТОВ БИРЖА И РПС, млн руб. (со знаком изменения цены)



МАКРОСТАТИСТИКА

	19.12.2006	Пред. день
Остатки на корсчетах ЦБ, млрд руб.	515,4	499,7
Обменный курс ЦБ РФ, руб.	26,39	26,33
Обменный курс USD/EUR	1,3097	1,3107
Цена на нефть URALS, \$/барр.	56,77	58,14
Резервы ЦБ РФ, млрд \$ *	290,1	6,7
МВБОР, %	4,1	4,8
Ставки overnight (оценка ФК Уралсиб)		
Банки первого круга, %	2,8-3,0	3,5-4,0
Банки второго круга, %	2,8-3,3	4,0-4,5
Банки третьего круга, %	3,3-3,5	4,5-5,0

*Предыдущая неделя

РЫНОК РУБЛЕВЫХ ОБЛИГАЦИЙ

Важным событием сегодняшнего дня станет публикация в США данных ценового индекса производителей (PPI) за ноябрь месяц.

Предыдущее значение индекса было уникально низким, поэтому будет интересно посмотреть, сохранится ли тенденция к снижению инфляционного давления в производственном сегменте и на этот раз.

Мы считаем, что поддерживающим для Treasuries будет любое отрицательное значение Core PPI.

В специальном выпуске, посвященном Марте-Холдинг, мы опубликовали вчера данные неаудированной отчетности ритейлового дивизиона компании за три квартала 2006 года.

В соответствии с ней, выручка подразделения составила 258 млн долл., что на 133% больше, чем за аналогичный период 2005 года.

Маржа EBITDA снизилась до 12,2% по сравнению с 14,8% в 2005 году, что связано с консолидацией всей девелоперской деятельности холдинга на отдельной компании ОАО РТМ.

Соотношение Долг/EBITDA за период уменьшилось до 5,64 с 6,58 в 2005 году.

Таким образом, мы констатируем, что кредитное качество эмитента за время, прошедшее с момента размещения Марта-3, по крайней мере, не ухудшилось, и признаем активные продажи бумаги, приведшие ее к доходности 16,5%, фундаментально необоснованными..... *стр.2*

ТАКЖЕ В НОМЕРЕ

ЭКОНОМИКА

Греф ожидает значительного роста экономики в 2006 г.

Весьма оптимистический прогноз министра экономического развития Германа Грефа относительно роста ВВП – 7% в 2006 г. – достаточно неожидан: обычно МЭРТ дает более осторожные оценки. Учитывая также довольно свободную для министра форму публичного ответа на вопрос о политическом будущем – в воскресенье Греф выступил в прямом телеэфире, – можно предположить, что в правительстве готовятся перестановки. Мы придерживаемся нашего прежнего, более консервативного подхода и по итогам нынешнего года ожидаем роста ВВП на 6,6%..... *стр.6*

АФК «СИСТЕМА»

По итогам III квартала 2006 г. ожидаются высокие результаты

По нашим прогнозам, в III квартале 2006г. АФК «Система» продемонстрирует сильные финансовые результаты, прежде всего благодаря прекрасным показателям МТС, ведущей компании холдинга. Однако и неключевые бизнесы Системы – банковский, страховой и розничная торговля – также должны показать хороший рост, который будет обеспечен ростом российской экономики и частного потребления... *стр.6*

СТАТИСТИКА..... *стр.8*

Новости

- ✦ Министр экономического развития Герман Греф заявил, что ВТБ разместит в 2007 г. акции на сумму 90-120 млрд руб. (3,4-4,6 млрд долл.). [Интерфакс]
- ✦ ЛУКОЙЛ планирует вложить 12-15 млн долл. в развитие сети АЗС в Латвии. [Интерфакс]
- ✦ Совет директоров Мечела назначил Игоря Зюзина на пост генерального директора компании. Должность председателя совета директоров, который ранее возглавлял Зюзин, займет Владимир Иорих. [Интерфакс]
- ✦ АК БАРС БАНК привлёк синдицированный кредит в размере 140 млн долл. [Cbonds]
- ✦ ВТБ 24 планирует выпустить во 2-м или 4-м квартале 2007 г еврооблигации объемом порядка \$500 млн, рублевые облигации - в 1 квартале 2007 года. [Cbonds]
- ✦ Банк «Сосьете Женераль Восток» привлекает синдицированный кредит на 270 млн долл. [Cbonds]



Рынок рублевых облигаций

КОММЕНТАРИИ ПО РЫНКУ

Сегодня ждем PPI

Важным событием сегодняшнего дня станет публикация в США данных ценового индекса производителей (PPI) за ноябрь месяц.

Предыдущее значение индекса было уникально низким, поэтому будет интересно посмотреть, сохранится ли тенденция к снижению инфляционного давления в производственном сегменте и на этот раз.

Мы считаем, что поддерживающим для Treasuries будет любое отрицательное значение Core PPI.

Ключевые события и публикации данных в США:

19 дек – индекс цен производителей за ноябрь (PPI);

19 дек – закладка новых домов в ноябре;

21 дек – финальная оценка роста ВВП в III квартале;

21 дек – экономический индекс Philadelphia Fed;

22 дек – данные о доходах и расходах дом. хозяйств в ноябре;

22 дек – заказы товаров длительного пользования в ноябре;

22 дек – индекс потребительской уверенности Michigan Confidence.

Снижение ставок денежного рынка превосходит ожидания

Остатки на корсчетах продолжили сегодня свой рост. Их баланс находится сейчас на уровне 515 млрд руб., что на 15 млрд. больше, чем вчера.

На этом фоне ставки овернайт упали сегодня до самого низкого уровня с первой половины октября – сейчас они составляют всего 2,5%, что ниже минимума, которого мы ожидали в декабре - 3%.

Таким образом, ситуация со свободной ликвидностью быстро нормализуется, и это внушает уверенность, что в январе обстановка будет аналогичной.

В ближайшее время подскок коротких ставок возможен только завтра из-за уплаты НДС.

База долгосрочных процентных ставок

Россия'30 торгуется сейчас на уровне 113,45 (-10бп), т.е. с доходностью 5,61% к погашению, или со спредом 104 (+1) бп к US10Y.

ОФЗ 46018 остались в понедельник на уровне доходности 6,54%, т.е. спред бумаги к России'30 составляет 93 (-1) бп.

Мы неоднократно писали, что наша цель по спреду Россия'30-US10Y составляет 90бп, а по спреду ОФЗ 46018-Россия'30 – находится в диапазоне 0-25бп.

Поскольку сокращение обоих спредов является лишь вопросом времени, наш общий взгляд на долгосрочные рублевые ставки остается позитивным.

Представляется вполне вероятным, что при сохранении тенденции к укреплению рубля длинные ОФЗ смогут сократить свой спред к US10Y на 50бп уже в первой половине 2007 года.

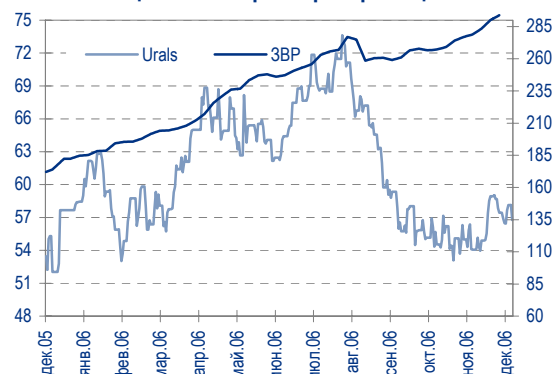
Марта предоставила отчетность за 9 месяцев 2006 года

В специальном выпуске, посвященном Марте-Холдинг, мы опубликовали вчера данные неаудированной отчетности ритейлового дивизиона компании за три квартала 2006 года.

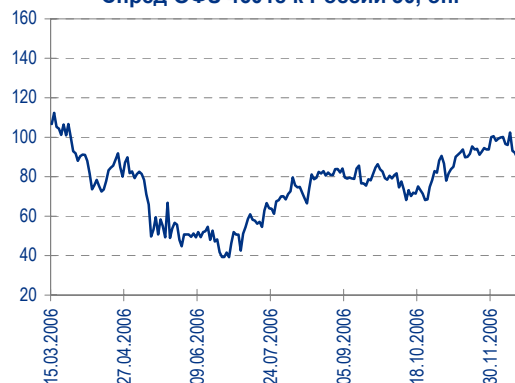
В соответствии с ней, выручка подразделения составила 258 млн долл., что на 133% больше, чем за аналогичный период 2005 года.

Маржа EBITDA снизилась до 12,2% по сравнению с 14,8% в 2005 году, что связано с консолидацией всей девелоперской деятельности холдинга на отдельной компании ОАО РТМ.

Цены на нефть и резервы ЦБ РФ



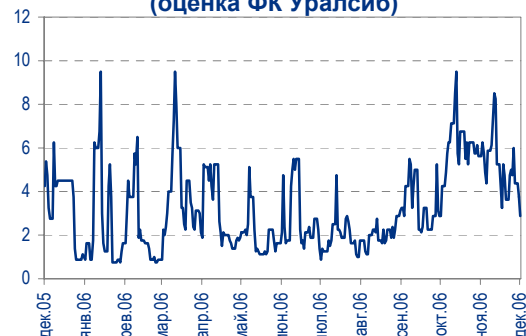
Спред ОФЗ 46018 к России'30, бп.



Динамика курса рубля



Ставки overnight (оценка ФК Уралсиб)





Соотношение Долг/EBITDA за период уменьшилось до 5,64 с 6,58 в 2005 году.

Таким образом, мы констатируем, что кредитное качество эмитента за время, прошедшее с момента размещения Марта-3, по крайней мере, не ухудшилось, и признаем активные продажи бумаги, приведшие ее к доходности 16,5%, фундаментально необоснованными.

Торговые идеи

1) Точка, в которой сейчас торгуются облигации **СамарОбл-3**, расположена безосновательно высоко в доходности. Спред между СамарОбл-3 и МоскОбл-6 (обе бумаги – внесписочные) составляет сейчас более 50бп, тогда как по рейтингам регионы по сути идентичны. Наша цель по СамарОбл-3 остается на уровне 7,25%, и мы рекомендуем бумагу на покупку.

2) Помимо этого, остается привлекательным выпуск **Башкортостан-5**, торговавшийся вчера на уровне 7,25% к погашению через 3 года.

Рейтинг Башкирии – ВВ/Ba1 по S&P/Moody's, что превосходит рейтинги Московской области.

Наша цель по доходности 7% остается для Башкирии-5 неизменной.

3) Относительно недавно разместившийся выпуск **ВолгаТелеком-4** торгуется сейчас с доходностью 8,05% к офerte через 32 мес., т.е. на одном уровне с соседним выпуском Центртел-4.

Напомним, что рейтинг ВолгаТелекома – ВВ- по шкале S&P, тогда как ЦентрТелеком имеет рейтинги В/Стабильный от S&P и В-/Позитивный от Fitch.

Мы продолжаем рекомендовать ВолгаТелеком-4 на покупку с целью по доходности к офerte 7,75%.

4) Вышедший с выплаты купона ХКФ-4 торговался с доходностью 10,44% к двухлетней офerte, что, с нашей точки зрения, является неоправданно высоким.

Напомним, что 7 декабря банк опубликовал отчетность за 9 месяцев 2006 года, которая показала заметный рост прибыли по сравнению с аналогичным периодом предыдущего года – и это еще до начала «высокого сезона» предновогодних покупок.

Премия в кредитном спреде, которую ХКФ-4 платит по отношению к Сибкадем-3 (который мы, кстати, тоже считаем очень дешевым), составляет почти 100бп, тогда как по рейтингам ХКФ превосходит Сибкадембанк: ХКФ - В/Ba3 по S&P/Moody's, Сибкадем – В1/В по Moody's/Fitch.

Соответственно, мы наша рекомендация на покупку ХКФ-4 с целью 9,75%-10% остается неизменной.

5) Выпуск **Сибкадем-3** ранее открылся после выплаты купона на уровне 9,5% к погашению через 30 мес. Наиболее подходящий для сравнения банковский бонд Зенит-2 находится сейчас на уровне 8,6% на срок 26 мес. Помимо этого, выпуск Союз-2 торгуется по 8,64% к погашению через 34 мес.

Сибкадембанк имеет рейтинги В1/В по Moody's/Fitch, Зенит – также В1/В, Союз – В-/В1 по S&P/Moody's. Таким образом, все три банка по сути эквивалентны по качеству.

Соответственно, премия почти в 100бп, которую Сибкадем платит к бондам-соседям, выглядит слишком широкой. Группа очень быстро растет и по итогам 2006 года планирует войти в двадцатку крупнейших банков России.

Наша цель по Сибкадем-3 – 9%.

6) Выпуск **Евросеть-2**, который мы неоднократно рекомендовали к покупке, находится сейчас на уровне 11,25% на срок 12 мес., т.е. торгуется одинаково с облигациями компании Техносила. С нашей точки зрения, такой положение вещей является абсолютно неправильным, поскольку компании просто несопоставимы по объему бизнеса, к тому же Евросеть хотя бы в момент размещения представила аудированную отчетность, тогда как у Техносилы ее никогда не было.

Мы остаемся уверенными, что с фундаментальной точки зрения



справедливым уровнем для Евросети-2 является доходность 10%.

Общий список рекомендаций:

- ОФЗ 46018 – промежуточная цель YTM 6,5%, потенциально – существенно ниже;
- СамарОбл-3 – цель YTM 7,25%;
- Башкортостан-5 – цель YTM 7%;
- Иркут обл-4 – цель YTM 7,75%;
- ВолгаТел-4 – цель YTP 7,75%;
- ВБД-2 – цель YTM 8%;
- Парнас-2 – цель YTP 11%;
- РусФинанс-1 – цель YTM 7,7%;
- ХКФ-4 – цель YTP 10%;
- Сибур-1 – привлекателен выше YTM 7,75%;
- Сиббакадем-3 – цель YTM 9%;
- Интербрю-2 – цель YTM 7,75%;
- Башкирэнерго-3 – цель YTM 8,5%;
- ОМЗ-5 – цель YTP 8,25%;
- Салават-2 – цель YTM 7,5% (основа – покупка компании Газпромом)
- Мособлгаз – цель YTM 8,75%;
- Монетка, цель – 10,6-10,7%;
- НИКОСХИМ-2, цель – 11,0%;
- ОГО-2, цель – 13%;
- Мосэнерго-2 – цель YTM 7,5%;
- Карусель – цель YTP 9,8-9,85%;
- ГАЗ – цель YTP 8,25%;
- Евросеть – цель YTP 10%;
- Копейка-2 – цель YTP 9%;
- Мечел-2 – цель YTP 8%;
- ПИК-5 – цель YTP 11%;
- РусСтанд-4 – цель YTM 8%;
- ДжейЭфСи-3 – цель 9%.

Вывод

Ситуация на денежном рынке нормализуется, спреды длинных ОФЗ к России'30 и России'30 к US10Y очень широки, Treasuries устойчивы, рубль имеет хорошие перспективы продолжить рост в 2007 году.

Все это обещает рынку рублевых облигаций ценовой рост, поэтому мы продолжаем рекомендовать приобретать бумаги с большой дюрацией.

Дмитрий Дудкин, CFA, DudkinDi@uralsib.ru

Рынок еврооблигаций

КОММЕНТАРИИ ПО РЫНКУ

Корпоративный сектор

В корпоративном сегменте торговля постепенно замирает. Даже активное движение в базовых активах и суверенных выпусках вряд ли в оставшиеся до Нового года две недели вызовет ответную реакцию в «корпоративке».

В ближайшие дни мы не ожидаем кардинального изменения ситуации, торговая активность до конца года будет минимальной, и её восстановление начнется не ранее января. Пока возможны лишь единичные сделки в отдельных выпусках.



Суверенные еврооблигации

С активностью в секторе суверенных бондов дело обстоит лучше, но она также находится на низком уровне. Котировки России '30 снизились примерно на 20 б.п., двигаясь в направлении, взятом Emerging Markets в целом. Спрэд EMBI+ вчера расширился на 2 б.п. до 177 б.п., но он продолжает находиться недалеко от исторических минимумов. Спрэд России '30 к USG10Y по итогам торгов также прибавил 1-2 б.п. достигнув 103. Вчерашнее снижение, вероятнее всего было связано с тем, что закрывшийся в пятницу российский рынок не успел отыграть падение Treasuries.

Сегодня в первой половине дня сделки могут носить эпизодический характер, после выхода статистики в США возможно некоторое оживление.

Рекомендации:

В начале декабря **Петрокоммерц '09-2** разместил выпуск на 300 млн долл. с доходностью 8,75%. Выпуск Петрокоммерц '09-1, который на несколько месяцев короче, торгуется в настоящий момент в диапазоне 8,10-8,15%. В связи с чем уровень 8,75% мы считаем неоправданно высоким. Вчера на вторичных торгах бумага опустилась до 8,60%, но мы видим дальнейший потенциал снижения доходности и рекомендуем бумагу к покупке с долгосрочной целью 8,25%.

Ранее мы рекомендовали выпуск **ТМК '09** к покупке с целью 7,5%. Выпуск был размещен 22 сентября с доходностью 8,5% годовых, которая предполагала спрэд около 150 б.п. к бондам Северсталь '09 и Евраз '09. Такая премия была неоправданно широкой, и с первых же дней торгов спрэд стал сокращаться, довольно быстро достигнув нашей цели. Вчера появились слухи о возможном поглощении компании металлургическим холдингом Ternaris. Если сделка будет совершена, это даст бумаге дополнительный стимул к росту. До обнародования подробностей мы устанавливаем промежуточную цель – 6,90%.

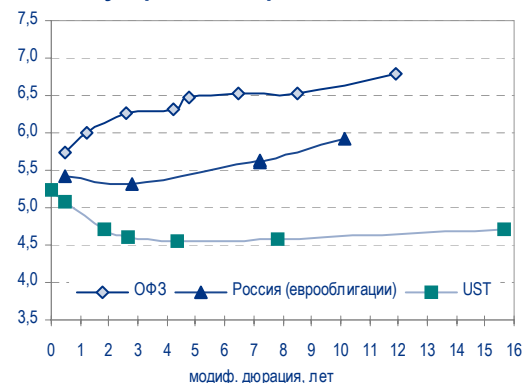
Мы рекомендовали выпуск **Система '11** с целью 7,55% к покупке. Однако после выхода сильной отчетности за 9м2006г. у двух телекоммуникационных компаний, что позволяет сделать выводы о благоприятной ситуации в секторе в целом, бумага выросла под действием спроса телекомы и достигла установленной нами цели. Но мы видим потенциал роста выпуска ещё в 30 б.п., поэтому снижаем рекомендацию до 7,25%.

- Система '11 – цель 7,25
- Петрокоммерц '09-2 – цель 8,25%
- Вымпелком '16 – цель 7,40%
- ТНК '16 – цель – 6,35%
- Ренессанс '09 – цель 8,30%
- Банк Санкт-Петербург '09 – цель 9,15%
- Казаньоргсинтез '11 – цель 8,60%
- Северсталь '14 – цель 7,40%
- НКНХ '15 – цель 8,25%
- Росбанк '09 – покупать недооцененный выпуск качественного эмитента

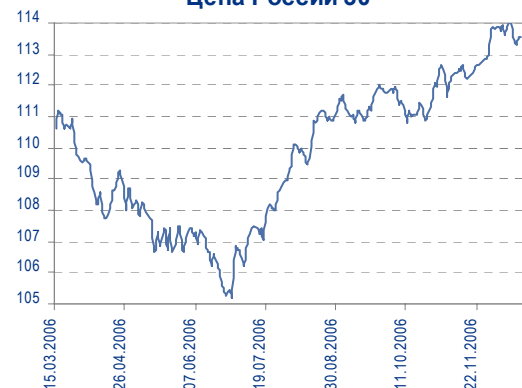
Вывод: Мы ожидаем роста котировок рынка российских евробондов за счет роста котировок Treasuries и снижения чистого долга РФ, а также за счет сужения спреда в среднесрочной перспективе (до 90б.п.) к рынку казначейских обязательств.

Надежда Мырскова, myr_nv@uralsib.ru

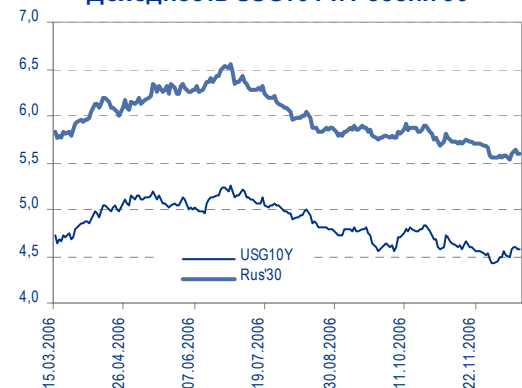
Доходность Treasuries, ОФЗ и суверенных евробондов России



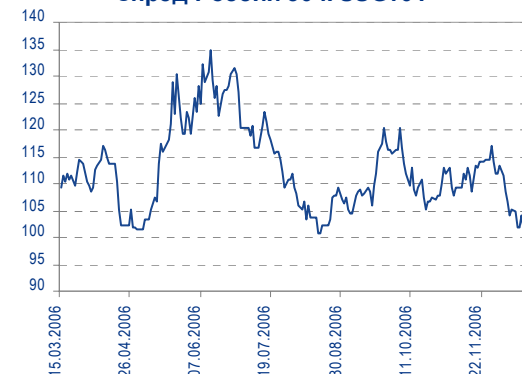
Цена России'30



Доходность USG10Y и России'30



Спрэд России'30 к USG10Y





Экономика

Греф ожидает значительного роста экономики в 2006 г.

Министр экономического развития прогнозирует 7-процентный рост ВВП в 2006 г., наш прогноз остается прежним – 6,6%. Весьма оптимистический прогноз министра экономического развития Германа Грефа относительно роста ВВП – 7% в 2006 г. – достаточно неожидан: обычно МЭРТ дает более осторожные оценки. Учитывая также довольно свободную для министра форму публичного ответа на вопрос о политическом будущем – в воскресенье Греф выступил в прямом телеэфире, – можно предположить, что в правительстве готовятся перестановки. Мы придерживаемся нашего прежнего, более консервативного подхода и по итогам нынешнего года ожидаем роста ВВП на 6,6%.

Оптимистичный прогноз Грефа относительно роста ВВП... В понедельник на встрече с президентом Владимиром Путиным Герман Греф сделал весьма оптимистичный прогноз, заявив, что в 2006 г. ВВП России может вырасти на 7%. По оценкам Минэкономразвития, в ноябре 2006 г. рост ВВП достиг внушительных 7,8% в годовом выражении – это существенное ускорение, учитывая, что за 9 месяцев 2006 г. средний рост в годовом выражении составил лишь 6,5%.

...не вполне сочетается с опубликованными недавно данными Росстата. Прогнозы роста ВВП от Минэкономразвития часто расходятся с официальными данными Росстата и, как правило, оказываются гораздо более оптимистическими. Однако на этот раз оценка Минэкономразвития выглядит совсем уж смелой: опубликованные на прошлой неделе Росстатом данные показали существенное замедление темпов промышленного роста в ноябре. Мы считаем прогноз Грефа чересчур оптимистическим и придерживаемся более консервативной оценки, ожидая роста ВВП в 2006 г. на 6,6%.

Смелая оценка Грефа может объясняться его возможной скорой отставкой. Выступая в прямом телевизионном эфире в минувшее воскресенье, глава Минэкономразвития заявил, что срок его пребывания на нынешнем посту приближается к концу и он не намерен его продлевать. Греф отметил, что после ухода с должности, возможно, будет работать в частном секторе.

Инфляция в декабре не должна принести сюрпризов. На встрече с президентом Греф также привел последние данные Росстата по инфляции, отметив, что потребительские цены в России выросли за первые 11 дней декабря на 0,3%. Эти темпы соответствуют нашему прогнозу инфляции на текущий месяц, составляющему 0,8%. Мы ожидаем, что в целом за 2006 г. индекс потребительских цен вырастет на 9,1% в годовом выражении, что незначительно превышает официальный прогноз, равный 9,0%.

Владимир Тухомиров, tih_vi@uralsib.ru

АФК «СИСТЕМА»

По итогам III квартала 2006 г. ожидаются высокие результаты

Удачный квартал благодаря впечатляющим результатам. По нашим прогнозам, в III квартале 2006 г. АФК «Система» продемонстрирует сильные финансовые результаты, прежде всего благодаря прекрасным показателям МТС, ведущей компании холдинга. Однако и неключевые бизнесы Системы – банковский, страховой и розничная торговля – также должны показать хороший рост, который будет обеспечен ростом российской экономики и частного потребления.

Результаты III квартала 2006 г. по GAAP будут опубликованы 21 декабря. В четверг, 21 декабря, АФК «Система» опубликует свои финансовые результаты за III квартал 2006 г. по GAAP. Мы ожидаем, что



выручка компании возрастет на 15% относительно предыдущего квартала до 2,84 млрд долл., а OIBDA увеличится на 25% до 1,1 млрд долл., то есть норма OIBDA составит 39,2%, что на 3,3 п.п. выше уровня предыдущего квартала.

Рост рентабельности

Ключевые показатели

	2005	2006П	2007П	2008П	2009П
Норма валовой прибыли	28,4%	31,5%	31,5%	31,2%	31,2%
Прежний прогноз		30,1%	29,1%	29,8%	30,5%
Норма EBITDA	9,7%	12,3%	12,1%	12,0%	12,0%
Прежний прогноз		11,5%	10,5%	11,2%	12,0%
Норма EBIT	6,3%	8,6%	8,8%	8,7%	8,7%
Прежний прогноз		8,0%	7,5%	8,4%	9,2%
Норма чистой прибыли	2,2%	5,1%	6,0%	6,2%	6,4%
Прежний прогноз		4,8%	4,6%	5,3%	6,0%

Источники: ВБД, оценка УРАЛСИБа

Потребительский бум стимулирует рост розничной торговли и банковских операций. Вклад неключевых активов в общую «копилку» Системы остается ограниченным, однако благодаря нынешнему высокому спросу на банковские и розничные услуги, они должны продемонстрировать высокие темпы роста. В частности, мы ожидаем, что выручка от банковского сегмента возрастет на 58% по отношению к предыдущему кварталу до 57 млн долл. Выручка от розничной торговли, по нашим прогнозам, вырастет на 80% до 112 млн долл., в том числе благодаря недавнему усилению менеджмента.

Греческий технологический актив пока темная лошадка. Развитие технологического сегмента предсказать трудно, так как финансовое состояние недавно приобретенной греческой компании Intracom Telescom неизвестно. Мы считаем, что в долгосрочной перспективе покупка данного актива даст позитивный эффект, но немедленное влияние на финансовые показатели технологического сегмента, скорее всего, будет негативным. В частности, могут пострадать OIBDA и чистая прибыль.

Андрей Никитин, аналитик, Nikitin_AI@uralsib.ru



Рынок рублевых облигаций

Выпуск	Объем выпуска, млн. руб.	Купонная ставка, %	Дата			Месяцев до		Цена	Изм.	Торговый объем, руб.	Котировки		Доходность, %			DVO1	Рейтинг		Сред. бп	
			купона	оферты	погаш.	офрт.	погаш.				покупка	продажа	офрт.	погаш.	HPR		текущ.	S&P/M		Уралсиб
КОРПОРАТИВНЫЕ ОБЛИГАЦИИ																				
ГОСКOMPАНИИ																				
Аижж	1 070	11,00	01.июн.07		01.дек.08		23,8													
Аижж-2	1 500	11,00	01.фев.07		01.фев.10		38,0	-0,22	58 870 071		111,00			7,15	9,91	2,85			90	
Аижж-3	2 250	9,40	15.янв.07		15.окт.10		46,6				105,25	105,75								
Аижж-4	900	8,70	01.фев.07		01.фев.12		62,4				105,35	106,35								
Аижж-5	2 200	7,35	15.янв.07		15.окт.12		70,9	99,00	88 394 130	99,00				7,80	7,42	4,08			141	
Аижж-6	2 500	7,40	15.янв.07		15.июл.14		92,2	99,03	5 941 500	98,75	99,40			7,60	7,47	4,95			115	
Аижж-7	4 000	7,68	15.апр.07		15.июл.16		116,6	99,50	15 000 726	99,53	99,70			7,99	7,72	5,46			150	
Аижж-8	5 000	7,63	15.мар.07	15.мар.14	15.июн.18		139,9	99,45	4 972 500	99,43				7,96	7,67	4,79			153	
ВТБ-4	5 000	6,50	22.мар.07	23.мар.07	19.мар.09		27,4	99,90	99 900	94,91				6,89	6,72	6,51	0,25	BBB+/Baa2	113	
ВТБ-5	15 000	6,20	25.янв.07	26.апр.07	17.окт.13		83,2	4,3										BBB+/Baa2		
ВТБ-6	15 000	6,50	17.янв.07	20.июл.07	06.июл.16		116,3	7,1			100,40							BBB+/Baa2		
Газпром-3	10 000	8,11	18.янв.07		18.янв.07		1,0	100,23	-0,05	4 206 682	100,25	100,32		5,35	5,22	8,09	0,08	BBB/Baa2	A	
Газпром-4	5 000	8,22	14.фев.07		10.фев.10		38,3	104,40	0,10	142 037 316	104,35	104,47		6,76	6,87	2,79		BBB/Baa2	A	
Газпром-5	5 000	7,58	10.апр.07		09.окт.07		9,8	101,25	0,00	302 738	101,00	101,25		6,05	5,88	7,49	0,77	BBB/Baa2	A	
Газпром-6	5 000	6,95	08.фев.07		06.авг.09		32,1	100,90	0,05	1 009	100,73	100,90		6,67	6,89	2,32		BBB/Baa2	A	
Газпром-7	5 000	6,79	03.май.07		29.окт.09		34,9											BBB/Baa2	A	
Газпром-8	5 000	7,00	03.май.07		27.окт.11		59,1											BBB/Baa2	A	
Гидро-ОГК	5 000	8,10	03.янв.07		29.июн.11		55,1	103,34	0,21	254 759 240	103,30	103,40		7,35	7,84	3,75			103	
МОЭСК-1	6 000	8,05	13.мар.07		06.сен.11		57,4													
РЖД-2	4 000	7,75	06.июн.07		05.дек.07		11,7			337 807 077	103,85	101,45		6,93	8,01	2,62		BBB-/Baa2	A	
РЖД-3	4 000	8,33	06.июн.07		02.дек.09		36,0	104,00	0,02		104,00							BBB-/Baa2	A	
РЖД-4	10 000	6,59	14.июн.07		14.июн.07		5,9	100,19	0,05	2 498 741	100,10			6,28	6,18	6,58	0,46	BBB-/Baa2	A	
РЖД-6	10 000	7,35	16.май.07		10.ноя.10		47,4	101,60	0,09	306 690 901	101,61	101,65		6,99	7,23	3,29		BBB-/Baa2	A	
РЖД-5	10 000	6,67	26.янв.07		23.янв.09		25,6	99,98	0,08	727 812 312	99,90	99,95		6,79	6,67	1,87		BBB-/Baa2	A	
РЖД-7	5 000	7,55	16.май.07		07.ноя.12		71,7	102,71	0,05	466 534 085	102,70	102,75		7,10	7,35	4,68		BBB-/Baa2	A	
ФСК ЭЭС	5 000	8,80	19.дек.06		18.дек.07		12,2												V+/Baa2(P)	
ФСК ЭЭС-2	7 000	8,25	26.дек.06		22.июн.10		42,7			226 320 992	103,55	103,70						V+/Baa2(P)	A	
ФСК ЭЭС-3	7 000	7,10	15.июн.07		12.дек.08		24,2	100,04	-0,08	104 982 000	100,20	100,37		7,20	7,10	1,76		V+/Baa2(P)	A	
ФСК ЭЭС-4	6 000	7,30	12.апр.07		06.окт.11		58,4	100,35	0,11	154 522 500	100,33	100,38		7,34	7,27	3,87		V+/Baa2(P)	A-	
ФСК ЭЭС-5	5 000	7,20	05.июн.07		01.дек.09		36,0											V+/Baa2(P)	A	
СЫРЬЕ																				
Белон	1 500	9,10	06.июн.07		03.июн.09		29,9	100,10	-0,15	110 110	100,10	100,46		9,26	9,09	2,07			308	
Итера	1 200	9,75	07.июн.07		07.дек.07		11,8	101,18	0,03	7 766 774	101,15	101,24		8,63	8,41	9,64	0,88		276	
Кокс	3 000	8,95	18.янв.07		16.июл.09		31,4	100,95	0,27	1 010	100,65	100,85		8,71	8,87	2,19			252	
Лукойл	6 000	7,25	22.май.07	20.ноя.07	17.ноя.09		35,5	100,75	-0,05	80 768 008	100,80	101,44		6,50	7,08	6,36	7,20	2,53	BB+/Baa2	A
Лукойл-3	8 000	7,10	14.июн.07		08.дек.11		60,5												/Baa2	
Лукойл-4	6 000	7,40	14.июн.07		05.дек.13		84,8												/Baa2	
НК Альянс	3 000	8,92	21.мар.07	18.сен.09	14.сен.11		57,7	100,24	-0,41	50 086 003	100,12	100,30		8,99	8,90	2,30			277	
РусНефть	7 000	9,25	15.июн.07	12.дек.08	10.дек.10		48,4	99,34	-0,09	145 420 260	99,06	99,39		9,85	9,31	1,68			356	
СУЭК-2	1 000	8,50	15.фев.07		15.фев.07		2,0												C	
Удмуртнефть	1 500	9,50	01.мар.07		01.сен.08		20,8													
МЕТАЛЛУРГИЯ																				
Амурметалл	1 500	9,80	01.мар.07		26.фев.09		26,7	101,55	0,13	1 478 526	101,43	101,65			9,65					
Маир	500	12,30	02.янв.07		03.апр.07		3,5				100,20	100,30								
Макси-Групп	3 000	11,25	15.мар.07	13.сен.07	12.мар.09		27,2	97,35	0,12	48 821 025	97,21	97,55		15,68	14,81	11,56	0,62		986	
Мечел	5 000	8,40	20.дек.06	16.июн.10	12.июн.13		78,9	42,5											B	
Нижне-Ленское-1	400	16,00	09.янв.07	09.янв.07	08.июл.08		18,9	100,20	0,00	5 114 412	100,10	100,20		12,50	11,82	15,97	0,06		675	
РусАлФин-2	5 000	8,00	20.май.07		20.май.07		5,1	100,35	0,36	107 944 332	100,50	100,50		7,24	7,10	7,97	0,39		NR	
РусАлФин-3	6 000	7,20	21.мар.07		21.сен.08		21,4	100,10	-0,40	30 330 300	99,95	100,20		7,26	7,19	1,58			NR	
Северсталь	3 000	8,10	28.дек.06		28.июн.07		6,4					101,50							BB-/B2	
ТЧМ-2	1 000	9,75	02.июн.07		02.дек.07		11,6												A-	
Хайленд Голд	750	12,75	03.янв.07		02.апр.08		15,7	99,80	0,07	3 603 728	99,75	99,80			12,78					
ТЕЛЕКОМУНИКАЦИИ																				
ВолгаТел-2	3 000	8,20	05.июн.07	02.дек.08	30.ноя.10		23,8	48,1	0,03	40 950 939	101,03	101,15		7,75		8,11	1,74		BB-	
ВолгаТел-3	2 300	8,50	05.июн.07		30.ноя.10		48,1	102,19	0,16	4 838 629	102,06	102,14		7,80		8,32	2,53		BB-	
ВолгаТел-4	3 000	7,99	13.мар.07	10.сен.09	03.сен.13		81,7	100,45	0,05	5 244 473	100,40	100,44		8,02		7,95	2,31		BB-	
Дальсвязь-2	2 000	8,85	06.июн.07	04.июн.10	30.май.12		66,3	102,45	-0,05	20 505 025	102,45	102,60		8,16		8,64	2,85		B	
Дальсвязь-3	1 500	8,60	06.июн.07		03.июн.09		29,9	101,13	-0,07	117 258 524	101,01	101,37		8,07		8,50	1,60		B	
МГТС-4	1 500	7,10	25.апр.07	25.апр.07	22.апр.09		28,5	100,28	0,28	60 262 460	100,03	100,14		6,35		6,22	7,08	0,33	BB-/Ba3	
МГТС-5	1 500	8,30	29.май.07	29.май.07	25.май.10		41,8	100,49	0,47	53 179 809	100,41	100,55		7,27		7,13	8,26	0,42	BB-/Ba3	
Мегафон-2	1 500	9,28	11.апр.07		11.апр.07		3,8												BB-	
Мегафон-3	3 000	9,25	17.апр.07		15.апр.08		16,1			71 855 000		103,40							BB-	
С-3Тел-2	1 500	7,50	03.янв.07		03.окт.07		9,6												BB-	
С-3Тел-3	1 500	9,25	01.мар.07	28.фев.08	24.фев.11		51,0					102,40							BB-	
С-3Тел-4	2 000	8,10	15.мар.07		08.дек.11		60,5												BB-	
Сибирьтел-4	2 000	12,50	04.янв.07		05.июл.07		6,6				102,60	102,79							B	
Сибирьтел-5	3 000	9,20	27.апр.07		25.апр.08		16,5	101												



Рынок рублевых облигаций

Выпуск	Объем выпуска, млн. руб.	Купонная ставка, %	Дата			Месяцев до		Цена	Изм.	Торговый объем, руб.	Котировки		Доходность, %				DVO1	Рейтинг		Сред. бл
			купона	оферты	погаш.	офрт.	погаш.				покупка	продажа	офрт.	погаш.	HPR	текущ.		S&P/M	Уралсиб	
КОРПОРАТИВНЫЕ ОБЛИГАЦИИ (продолжение)																				
потребительские товары																				
Балтика	1 000	8,75	22.май.07		20.ноя.07		11,2													
Балтимор-3	800	11,25	17.май.07		15.май.08		17,1			10 969 000	99,60	99,87				11,28				
ВБД-2	3 000	9,00	20.дек.06		15.дек.10		48,6												В+/В3	В+
Интербрю-2	4 000	8,00	15.фев.07		13.авг.09		32,3			30 000 000	100,00	100,10								
КрВосток	1 500	11,50	25.фев.07		25.фев.07		2,3	100,50	0,10	87 435	100,25	100,50			8,81	8,51	11,44	0,18		305
Кристалл	500	12,00	08.фев.07		08.фев.07		1,7					100,80								В-
Нидан-2	1 000	10,80	16.май.07		16.май.07		5,0				99,80	100,50								С
Нутритек	1 200	11,00	13.мар.07	12.июн.07	09.июн.09		5,9	30,1		50 000 000										В
ОСТ-2	1 000	12,90	10.май.07	10.май.07	08.май.08		4,8	16,9	95,40	6 679 563	94,50	95,45	27,47		25,46	13,52	0,30			С+
ОтелПек-2	1 000	10,25	20.фев.07	21.авг.07	17.фев.09		8,2	26,4	99,83	1 513 452	99,35	99,90	10,75		10,18	10,27	0,61			494
Снаково-2	1 500	8,50	15.мар.07		11.сен.08		21,1	98,40	-0,04	7 872	98,40	98,80			10,08	8,64	1,11			407
Парнас-2	1 000	10,80	22.фев.07	19.ноя.09	17.ноя.11		35,6	59,8												С+
ПИТ-2	1 500	1,00	26.мар.07		23.мар.09		27,5													С
Талосто	1 000	10,00	09.мар.07	14.сен.07	06.мар.09		9,0	27,0			99,75	100,00								
Черкизово	2 000	8,85	05.июн.07	02.дек.08	31.май.11		23,8	54,2			99,00	99,20								
ЭФКО-2	1 500	10,50	26.янв.07	26.янв.07	22.янв.10		1,3	37,7	100,02	31 067 573	99,90	100,08	10,35		9,90	10,50	0,10			460
Юнимилк	2 000	9,75	13.мар.07	08.сен.09	06.сен.11		33,2	57,4	100,00	32 803 000	99,70		9,98		9,75	2,24				С-
торговля																				
Автомир	1 000	11,66	06.мар.07	11.сен.07	01.сен.09		8,9	32,9	99,70	20 059 610	99,70	100,00	12,12		11,44	11,70	0,65			630
АЛПИ-Инвест	1 500	10,99	23.фев.07	29.авг.07	21.авг.09		8,5	32,6	99,76	32 658 926	96,65	99,80	11,43		10,79	11,02	0,62			562
Аптеки 36.6	3 000	9,89	02.янв.07	03.июл.08	30.июн.09		18,8	30,8	101,00	115 899 015		101,25	10,31		9,79	1,35				427
Арбат-Престиж	1 500	10,50	22.дек.06	22.июн.07	20.июн.08		6,2	18,3												
Атлант-М	1 000	12,25	17.май.07	15.ноя.07	13.ноя.08		11,1	23,2												
Банана-Мама	1 000	11,25	27.авг.07	26.окт.07	23.окт.09		10,4	34,7												
Виктория	1 500	9,90	01.фев.07	01.фев.07	29.янв.09		1,5	25,8	99,90	515 484	99,75	99,90	10,81		10,33	9,91	0,12			506
Детский Мир	1 150	8,50	08.фев.07		29.янв.15		98,8				98,00	99,00								
ДжЭфСи-2	1 200	5,00	05.июн.07	26.дек.06	04.дек.07		0,3	11,7	99,75	30 105 780	99,70	100,00	53,27	5,43	42,90	5,01	0,01			В-
ДжЭфСи-3	2 000	9,25	26.авг.07	23.окт.08	20.окт.11		22,5	58,9			99,70	100,00								С+
Дикая Орхидея	1 000	11,30	11.янв.07	12.авг.07	09.авг.09		3,8	28,1		9 438 840	100,05	100,30								В-
Дикси	3 000	9,25	22.мар.07		17.мар.11		51,7	94,00	0,40	46 500 950	93,43	94,49			11,35	9,84	3,03			504
Евросервис	1 500	14,00	19.дек.06	19.дек.06	18.дек.07		0,0	12,2												
Евросеть-2	3 000	10,25	05.июн.07	07.дек.07	02.июн.09		11,8	29,9	99,31	243 655 462	99,21	99,40	11,23		10,91	10,32	0,85			535
Инком-Лада	700	12,00	22.фев.07		22.ноя.07		11,3	100,00	0,10	140 000	99,50	100,00			0,00	12,00				С
Инком-Лада-2	1 400	11,75	16.фев.07	16.фев.07	12.фев.10		2,0	38,4	99,87	199 740	99,87	99,95	13,09		12,43	11,77	0,15			С
Карусель	3 000	9,75	22.мар.07	18.сен.08	12.сен.13		21,3	82,0	99,62	50 747 195	99,50	99,60	10,22		9,79	1,50				734
Копейка	1 200	9,75	19.дек.06	19.дек.06	17.июн.08		0,0	18,2												В-
Копейка-2	4 000	8,70	21.фев.07	18.фев.09	15.фев.12		26,4	62,8	99,19	13 390 750		99,20	9,43		8,77	1,82				В
Лаверна	1 000	11,25	12.авг.07	12.авг.07	08.авг.10		3,8	40,2	100,20	1 503 000	100,20	100,40	11,53		11,10	11,23	0,29			302
ЛьЭтуаль	1 500	10,75	12.июн.07	11.дек.07	08.дек.09		11,9	36,2												577
Магнит	2 000	9,34	23.май.07		19.ноя.08		23,4					102,15								
Марта-Финанс	700	14,84	24.май.07		22.май.08		17,4		-1,01	932 277	99,02	99,94			15,99	14,95	1,15			1000
Марта-Финанс-2	1 000	11,75	07.июн.07	07.июн.07	06.дек.09		5,7	36,1	98,03	27 501 738	98,01	98,99	16,84		16,15	11,99	0,39			1109
Марта-Финанс-3	2 000	13,00	01.фев.07	05.фев.08	02.авг.11		13,8	56,3	96,11	108 013 212	95,90	97,14	17,44		13,53	0,89				1153
Матрица	1 200	12,32	13.июн.07	13.июн.07	10.дек.08		5,9	24,1	98,79	4 354 559	98,80	99,04	15,55		14,97	12,47	0,42			979
М-Видео	2 000	10,00	23.май.07	21.ноя.07	18.ноя.09		11,3	35,5												
МИР	1 000	9,89	27.дек.06	27.дек.06	27.дек.07		0,3	12,5			99,81	100,05								
Монетка	1 000	10,70	17.май.07	15.ноя.07	14.май.09		11,1	29,3	99,46	6 946 825			11,64		11,25	10,76	0,80			578
Перекресток	1 500	8,15	09.янв.07	10.июл.07	08.июл.08		6,8	18,9	99,80	7 485 998			8,69		8,23	8,17	0,51			В
Протек	5 000	8,90	09.май.07	04.ноя.09	02.ноя.11		35,1	59,3	99,00	990	97,60	98,30	9,51		8,99	2,36				329
Пятерочка	1 500	11,45	16.май.07		12.май.10		41,4	109,36	-0,19	54 315 570	109,25	109,45			8,40	10,47	2,96			216
Пятерочка-2	3 000	9,30	19.дек.06		14.дек.10		48,6													ВВ-/В1
Самохвал	1 500	11,40	25.авг.07	23.авг.08	21.окт.09		16,4	34,6	100,65	66 006 500	100,00	100,20	11,14		11,33	1,17				ВВ-/В1
Санвай	3 000	11,66	06.июн.07	06.июн.07	03.дек.08		5,7	23,9	100,50	1 005 000	100,70	100,79	10,79		10,49	11,60	0,42			518
Сорус	1 200	10,20	08.фев.07	08.ноя.07	05.ноя.09		10,8	35,1	100,35	29 101 000	99,55	99,90	10,14		9,67	10,16	0,79			503
Столич гастр	1 500	8,60	22.фев.07	21.авг.08	20.авг.09		20,4	32,5			97,50	98,00								429
Техносила	2 000	10,00	31.май.07	29.май.08	27.май.10		17,6	41,9												
Топ-Книга-2	1 500	10,51	14.июн.07	11.дек.08	09.дек.10		24,1	48,4												
сельское хозяйство																				
Агрохолдинг	1 000	13,00	13.янв.07	14.июл.07	18.июл.09		6,9	31,4	100,20	556 110	100,20	100,45	13,22		12,34	12,97	0,49			744
Бельй фрегат	1 000	14,50	15.мар.07	13.дек.07	17.дек.09		12,0	36,5												
ОГО-1	1 100	15,50	22.авг.07		22.авг.07		4,2		100,17	1 126 122	100,10	100,44			15,33	14,62	15,47	0,30		С+
ОГО-2	1 200	12,95	26.фев.07	31.авг.07	25.фев.09		8,5	26,7	99,54	5 872 850	99,45	99,65	14,26		13,63	13,34	13,01	0,61		С+
Пава-2	1 000	12,50	14.фев.07	09.май.08	21.окт.11		16,9	58,9												
Разгуляй-1	2 000	11,50																		



Рынок рублевых облигаций

Выпуск	Объем выпуска, млн. руб.	Купонная ставка, %	Дата			Месяцев до		Цена	Изм.	Торговый объем, руб.	Котировки		Доходность, %				DVO1	Рейтинг		Сред. бл
			купона	оферты	погаш.	офрт.	погаш.				покупка	продажа	офрт.	погаш.	HPR	текущ.		S&P/M	Уралсиб	
КОРПОРАТИВНЫЕ ОБЛИГАЦИИ (продолжение)																				
Адамант-2	2 000	11,25	22.фев.07	24.май.07	20.май.10	5,2	41,6	99,83	0,08	19 061 107	99,60	100,00	12,16		11,58	11,27	0,38		B-	640
ГлМосСтрой-2	4 000	11,50	22.мар.07	20.сен.07	17.мар.11	9,2	51,7	100,95	-0,07	5 049 160	100,72	100,75	10,37		9,88	11,39	0,69			455
ЛенСпецСМУ	1 000	11,75	26.апр.07	24.апр.08	22.апр.10	16,4	40,7	99,50	0,20	995 000	99,40	99,86	12,03		11,81	1,15				606
ЛСР	1 000	11,00	22.мар.07	22.мар.07	20.мар.08	3,1	15,3	100,11	0,11	7 197 259	100,00	100,25	10,69		10,29	10,99	0,24		C+	493
ЛСР-2	2 000	10,70	05.июн.07	03.июн.08	08.дек.09	17,8	36,2												C+	
Миракс Групп	1 000	11,50	20.фев.07		17.сен.09		20,3	100,55	-0,19	3 069 770	100,50	100,65		10,81		11,44	1,43		B-	472
Миракс Групп-2	3 000	10,99	22.мар.07		17.сен.09		33,5				100,16	100,60							B-	
М-Индустрия	1 000	12,25	20.фев.07	21.авг.07	16.авг.11	8,2	56,7	100,62	-0,13	2 039 608	100,40	100,79	11,52	12,42	10,83	12,17	3,31			611
ПИК-5	1 120	10,20	20.фев.07	22.май.07	20.май.08	5,2	17,3	99,56	-0,05	14 405 716	99,52	99,65	11,74		11,20	10,25	0,38		C	599
Стройтрансгаз	3 000	9,60	27.дек.06		25.июн.08		18,5	100,90	-0,25	18 182 505	100,90	102,00		9,15		9,51	1,34			312
СУ-155	1 500	10,50	28.дек.06		30.мар.07		3,4				99,86	100,05							C+	
энергетика																				
Башкирэн-2	500	9,50	22.фев.07		22.фев.07		2,2					100,32							B	
Башкирэн-3	1 500	8,56	30.дек.06		19.мар.09		27,4	99,93	0,28	1 999	99,65	99,90		8,88		8,57	1,90		B	247
ОГК-3	3 000	7,00	15.июн.07	15.июн.07	09.дек.11	6,0	60,6													
ОГК-5	5 000	7,50	05.апр.07	01.окт.09	29.сен.11	33,9	58,2	99,77	-0,03	308 922 993	99,55	99,73	7,73			7,52	2,38		B	151
Ленэнерго	3 000	10,25	19.апр.07		19.апр.07		4,1	100,50	0,00	33 509 830	100,33	100,50		8,81	8,57	10,20	0,31		B-	306
Мосэнерго-1	5 000	7,54	20.мар.07	15.сен.09	13.сен.11	33,4	57,7				99,70	100,05							B	
Мосэнерго-2	5 000	7,65	01.мар.07	23.фев.12	18.фев.16	63,1	111,6	100,46	-0,07	25 843 975	100,45	100,54	7,68			7,61	4,09		B	134
СвердлЭн	500	10,50	01.мар.07		01.мар.07		2,4												C	
Татэнерго	1 500	9,65	15.мар.07		13.мар.08		15,0			20 360 000	101,70	102,10								
ХИМИЯ																				
Куйбышевазот-2	2 000	8,80	09.мар.07		04.мар.11		51,2	100,34	-0,06	20 955 553	100,10	100,40		8,88		8,77	3,33		B-	257
НИКОСХИМ-2	1 500	12,30	15.фев.07	16.авг.07	16.авг.07	8,0	8,0	100,63	0,03	27 590 887	100,60	100,70	11,77		11,16	12,22	0,58	CCC+	C	597
НКНХ-3	2 000	8,00	02.мар.07		01.сен.07		8,6				100,00	100,10							B	
НКНХ-4	1 500	9,99	02.апр.07	30.мар.09	26.мар.12	27,8	64,2	104,36	-0,02	5 739 800	104,36	104,40	8,01			9,57	2,03		B	167
Салават-2	3 000	10,00	15.май.07		10.ноя.09		35,3	105,10	-0,05	14 711 500	105,00	105,29		8,15		9,51	2,52		B+	192
СИБУР	1 500	7,70	10.май.07	11.ноя.09	01.ноя.12	35,3	71,5	99,96	0,02	3 998	99,80	100,10	7,82			7,70	2,46		B+	159
машиностроение																				
ВКМ-Финанс	1 000	9,75	06.июн.07	27.дек.06	04.июн.08	0,3	17,8					100,10								
Гидромашсервис	1 000	9,90	29.май.07	27.май.08	24.ноя.09	17,5	35,7													
ГТ-ТЭЦ-3	1 500	10,50	20.апр.07		18.апр.08		16,2	100,15	-0,32	135 203	100,01	100,15				10,48			C	
ИРКУТ-3	3 250	8,74	22.мар.07		16.сен.10		45,6	103,57	-0,25	35 223 562	103,65	103,82		7,77		8,44	3,16	B1	B	149
МИГ	1 000	10,50	06.июн.07	06.июн.07	03.июн.09	5,7	29,9	100,75	-9,40	2 171 240	100,30	100,75	9,00		8,79	10,42	0,43			324
МИГ-2	3 000	8,90	13.мар.07	14.мар.08	06.сен.11	15,1	57,4													
Мотовилиха	1 500	10,00	25.янв.07	30.июл.07	22.янв.09	7,5	25,5	100,56	0,05	1 407 900	100,00	100,59	9,22		8,70	9,94	0,56			343
ОМЗ-5	1 500	8,80	06.мар.07	03.сен.09	30.авг.11	33,0	57,2	100,43	0,43	205 729 283	100,00	100,60	8,78			8,76	2,28	CCC+	B-	257
ПМЗ	1 200	9,90	23.янв.07	24.июл.07	21.июл.09	7,3	31,5	100,22	-0,08	68 576 750	99,90	100,25	9,85		9,37	9,88	0,54		B-	406
Промтрактор	1 500	9,75	04.янв.07	12.июл.07	03.июл.08	6,9	18,8	99,70	0,09	2 009 952	99,00	99,70	10,29		9,62	9,78	0,51			451
Промтрактор-2	3 000	10,75	24.апр.07	20.окт.09	18.окт.11	34,6	58,8													
СалютЭн	3 000	10,15	26.дек.06	26.дек.06	25.дек.07	0,3	12,4													
Сатурн	1 500	9,00	24.мар.07	24.мар.07	23.мар.08	3,2	15,4	100,04	0,04	5 001 750	99,90	100,05	8,94		8,66	9,00	0,25			318
Сатурн-2	2 000	9,25	22.мар.07	21.мар.08	20.сен.11	15,3	57,9													
ТВЗ-3	1 000	9,25	22.дек.06	01.июл.08	18.июл.10	18,7	42,6	100,70	0,10	1 203 365	100,65	100,90	8,81			9,19	1,36		B-	277
УВЗ	2 000	9,40	03.апр.07		30.сен.08		21,7	100,25	0,00	10 025 000	100,30	100,40							B-	
УВЗ-2	3 000	9,35	04.апр.07	03.окт.07	05.окт.10	9,6	46,2	100,39	0,02	5 230 145	100,35	100,45	8,99		8,66	9,31	0,72		B	316
ЭМАльянс	2 000	10,50	12.янв.07	13.июл.07	09.июл.10	6,9	43,3				100,00	100,39								
автопром																				
АвтоВАЗ-2	3 000	9,20	14.фев.07	14.фев.07	13.авг.08	1,9	20,1	100,12	-0,03	901 061	100,13	100,18	8,47		8,18	9,19	0,15		B	271
АвтоВАЗ-3	5 000	7,80	26.дек.06	26.июн.07	22.июн.10	6,3	42,7													
ГАЗ	5 000	8,49	13.фев.07	14.фев.08	08.фев.11	14,1	50,4	99,98	0,12	12 994 500	99,91	99,99	8,63			8,49	1,04		B	271
ИжАвто	1 000	10,70	14.мар.07		14.мар.07		2,9	99,70	0,00	3 639 225	99,67	99,77		12,21	11,68	10,73	0,22		C-	645
КамАЗ-2	1 500	8,45	23.мар.07	26.сен.08	17.сен.10	21,6	45,6			10 000 000	99,91	100,15							C	
СОК-Авто	1 100	12,00	26.апр.07		24.апр.08		16,4	99,95	0,10	2 202 878	99,65	99,95				12,01				
СС-Авто	1 500	11,25	25.янв.07		21.янв.10	1,3	37,7													B
производство																				
Арнест	600	10,30	25.апр.07	25.апр.07	29.апр.09	4,3	28,8				100,00	100,20								
АЦБК-Инвест-2	500	0,00	20.фев.07		20.май.08		17,3													B-
Волга	1 500	12,00	13.мар.07		13.мар.07		2,8				100,00	100,45								B
ГОТЭК-2	1 500	11,50	21.дек.06	25.июн.07	18.июн.09	6,3	30,4													C-
ОМК	3 000	9,20	07.июн.07		12.июн.08		18,1				101,70	101,86								
Росконтракт	700	11,70	06.мар.07		04.сен.07		8,7	99,55	-0,05	497 750	99,41	99,60		12,95	12,34	11,75	0,61		C+	714
РусТекстиль-2	1 000	12,75	08.мар.07		05.мар.09		26,9	97,81	0,16	2 379 810	97,80	98,00		14,98		13,04	1,15		C-	875
РусТекстиль-3	1 200	12,00	24.апр.07	01.ноя.07	20.окт.09	10,6	34,6	99,00	0,27	101 970	98,77	98,90	13,33		12,74	12,12	0,75		C-	748
СалаватСтекло	750	11,60	27.мар.07		25.мар.08		15,4	102,88	-0,08	1 028 80										



Рынок рублевых облигаций

Выпуск	Объем выпуска, млн. руб.	Купонная ставка, %	Дата			Месяцев до		Цена	Изм.	Торговый объем, руб.	Котировки		Доходность, %				DVO1	Рейтинг		Сред. бл
			купона	оферты	погаш.	офрт.	погаш.				покупка	продажа	офрт.	погаш.	HPR	текущ.		S&P/M	Уралисиб	
КОРПОРАТИВНЫЕ ОБЛИГАЦИИ (продолжение)																				
Импэксбанк-2	1 000	7,50	21.апр.07	21.апр.07	20.апр.08	4,1	16,3											Vaa2		
Импэксбанк-3	1 300	9,25	13.май.07	16.май.07	13.ноя.09	5,0	35,4				100,75							Vaa2		
КИТ Финанс	2 000			22.дек.06	18.дек.08	0,1	24,4	100,33	0,17	196 231 082	100,50	100,70	-16,11					CCC+		
КМБ Банк-2	3 400	7,75	06.июн.07	03.дек.08	30.ноя.11	23,9	60,3											Vaa2		
МастерБанк-2	1 000	11,75	25.май.07	25.май.07	23.май.08	5,3	17,4				100,00									
МастерБанк-3	1 200	11,75	06.июн.07	05.дек.07	30.ноя.11	11,7	60,3													
МДМ-3	6 000	7,60	05.апр.07	09.окт.07	01.окт.09	9,8	33,9											B+/Ba2		
МИА-2	1 000	9,50	06.фев.07	06.фев.07	09.авг.08	1,7	20,0	100,00	-0,10	500 000	99,95	100,10	9,79		9,40	9,50	0,13		403	
МИА-3	1 500	9,40	01.мар.07	30.авг.07	23.фев.12	8,5	63,1				99,85	101,00								
МКБ	500	10,50	24.январ.07		25.апр.07		4,3			25 000 000	99,75	100,04						B1		
МКБ-2	1 000	10,40	07.июн.07	06.дек.07	04.июн.09	11,8	30,0			29 940 000	99,65	99,95						B1		
ММБ-1	1 000	8,30	13.фев.07		13.фев.07		1,9											BBB-		
МОИА	1 500	9,00	21.дек.06	25.дек.06	21.дек.10	0,2	48,8													
МОИА-2	3 000	7,99	08.мар.07	19.дек.07	07.сен.11	12,2	57,5					100,50								
МОИТК	3 000	9,00	28.мар.07		26.сен.09		33,8	99,90	0,00	9 990 000	99,65	100,00		9,26		9,01	1,34	B-	314	
Номос-6	800	10,00	15.фев.07		16.авг.07		8,0	102,63	0,53	5 002 035	101,36	102,12		5,94	5,68	9,74	0,64	Ba3	14	
Номос-7	3 000	8,25	19.дек.06	18.дек.07	16.июн.09	12,2	30,4													
Пробизнесбанк-5	1 000	9,69	02.май.07		29.апр.09		28,8				98,60	99,00								
Росбанк	3 000	9,25	14.фев.07	14.фев.07	15.фев.09	1,9	26,3	100,39	-0,07	5 622 605	100,31	100,38	6,75		6,56	9,21	0,15	B+/Ba3	99	
РСХБанк	3 000	7,20	07.мар.07		04.июн.08		17,8					101,45						Ba2		
РСХБанк-2	7 000	7,85	21.фев.07		16.фев.11		50,7	101,83	0,18	415 219 977	101,78	102,00		7,54		7,71	3,41	Vaa2	122	
РТК Лиз-4	2 250	8,80	10.апр.07		08.апр.08		15,9				99,70	100,10						B-		
РТК-Лизинг-5	2 250	8,80	15.фев.07	20.авг.07	12.авг.10	8,2	44,4	100,10	-0,10	50 002 002		100,20	8,65		7,57	8,79	0,57	B-	285	
РусСтанд-3	2 000	8,40	21.фев.07		22.авг.07		8,2											B+/Ba2		
РусСтанд-4	3 000	8,25	03.мар.07		03.мар.08		14,7	99,60	0,20	697 200	99,55	99,74		8,77		8,28	1,08	B+/Ba2	284	
РусСтанд-5	5 000	7,60	15.мар.07	15.мар.07	09.сен.10	2,9	45,4											B+/Ba2		
РусСтанд-6	6 000	8,10	14.фев.07	23.авг.07	09.фев.11	8,3	50,5	98,97	-0,88	4 948 500			9,81		9,36	8,18	0,61	B+/Ba2	400	
РусСтанд-7	5 000	8,50	27.мар.07	03.апр.08	20.сен.11	15,7	57,9	99,53	-0,07	567 205 500			8,91		8,54	1,15	1,15	B+/Ba2	296	
Русфинанс-1	1 500	7,65	05.июн.07		02.дек.08		23,8											BB		
Русфинанс-2	1 500	7,50	05.июн.07		02.дек.08		23,8											BB		
Сивакадем-2	1 500	10,00	16.мар.07	15.июн.07	12.дек.08	6,0	24,2	100,21	-0,07	22 794 777	100,17	100,27	9,90		9,54	9,98	0,44	B1	414	
Сивакадем-3	3 000	9,60	07.июн.07		04.июн.09		30,0	100,50	0,00	3 015 000		100,60		9,59		9,55	2,07	B1	341	
Сивакадем-5	3 000	10,05	24.апр.07		18.окт.11		58,8											B1		
Союз-1	1 000	9,25	25.январ.07		24.апр.08		16,4	102,34	0,77	2 170 727	101,70	101,80		7,62		9,04	1,22	B-/B1	166	
Союз-2	2 000	8,37	04.апр.07	05.окт.07	05.окт.09	9,7	34,1				99,60	100,00						B-/B1		
Татфондбанк-3	1 500	10,00	20.фев.07	20.ноя.07	19.май.09	11,2	29,4	99,57	-0,38	9 459 525	99,65	100,00	10,91		10,43	10,04	0,80	/B3	505	
УВТБ-1	1 500	10,25	25.январ.07	26.апр.07	24.июл.08	4,3	19,5	100,30	0,11	10 108 195	100,10	100,20	9,69		9,23	10,22	0,32	B2	393	
УЛЦ	1 000	11,50	25.апр.07	24.окт.07	28.окт.09	10,3	34,8				99,60	100,03								
ХКФ-2	3 000	8,50	15.май.07	15.май.07	11.май.10	4,9	41,3	99,44	0,04	4 811 141			10,15		9,86	8,55	0,37	B/Ba3	439	
ХКФ-3	3 000	8,25	21.дек.06	22.мар.07	16.сен.10	3,1	45,6											B/Ba3		
ХКФ-4	3 000	9,95	17.январ.07	18.окт.08	12.окт.11	22,3	58,6	99,75	-0,01	18 340 597	99,70	99,75	10,44			9,97	1,54	B/Ba3	425	
Центр-Инвест	1 500	10,00	11.май.07	10.ноя.07	11.ноя.09	10,9	35,3				99,80	100,10								



Рынок рублевых облигаций

Выпуск	Объем выпуска, млн. руб.	Купонная ставка, %	Дата			Месяцев до		Цена	Изм.	Торговый объем, руб.	Котировки		Доходность, %				DVO1	Рейтинг	Сред. бл
			купона	оферты	погаш.	оферты	погаш.				покупка	продажа	оферты	погаш.	HPR	текущая			
МУНИЦИПАЛЬНЫЕ ОБЛИГАЦИИ																			
Башкортостан-4	500	8,02	15.мар.07		13.сен.07		9,0	100,70	-0,03	11 337 130				7,13	6,88	7,97	0,69	BB/Ba1	131
Башкортостан-5	1 000	8,02	09.май.07		04.ноя.09		35,1											BB/Ba1	
Белл обл-31001	2 000	8,38	14.фев.07		10.ноя.10		47,4	101,53	0,00	14 825 220	101,52	101,60		8,16		8,25	3,17		187
Волг обл	600	12,00	14.июн.07		11.июн.09		30,2	104,01	-0,09	28 083	104,00	104,39		8,36		11,54	1,37		225
Волг обл-2	700	5,98	21.дек.06		17.июн.10		42,6												
Воронеж обл-2	500	13,00	17.июн.07		18.июн.09		30,4				109,70	111,00							
Иркут обл	800	10,50	19.янв.07		22.июл.07		7,2	101,30	0,21	404 187	101,00	101,30		7,91	7,45	10,37	0,55	B+	213
Ирк обл31-1	1 500	9,50	21.дек.06		17.дек.09		36,5											B+	
Ирк обл31-2	900	8,00	25.апр.07		23.окт.08		22,5				99,85	100,00						B+	
Ирк обл31-3	3 000	7,75	28.мар.07		24.ноя.10		47,9			49 475 000	99,00	99,30						B+	
Ирк обл31-4	1 200	8,25	23.май.07		26.май.10		41,8	99,86	-0,05	23 776 436	99,77	99,99		8,21		8,26	1,63	B+	207
Коми-5	500	14,00	24.дек.06		24.дек.07		12,4											-/Ba3	
Коми-6	700	13,50	14.апр.07		14.окт.10		46,5	116,06	-0,04	445 674	115,95	116,15		7,26		11,63	3,46	-/Ba3	99
Коми-7	1 000	10,00	23.май.07		22.ноя.13		84,4	106,05	1,11	65 533 100	104,90	109,20		7,96		9,43	4,91	-/Ba3	151
Коми-8	1 000	9,00	06.мар.07		03.дек.15		109,1											-/Ba3	
Костром обл-4	800	12,00	13.мар.07		11.мар.08		15,0	106,49	2,39	4 138 201	100,00	106,35		5,82		11,27	1,18		-12
Крас край-3	3 000	7,00	04.апр.07		01.окт.08		21,8	99,50	-0,02	43 491 290	99,45	99,55		7,15		7,04	1,16		110
Краснод край	605	10,00	15.май.07		15.май.07		4,9	101,00	-0,06	262 600	101,00	101,40		7,55	7,39	9,90	0,38	B+	180
Лен обл-2	800	14,01	13.июн.07		08.дек.10		48,4	124,94	1,67	2 989 755	123,60	124,94		6,87		11,21	3,83	B+	58
Лен обл-3	1 300	12,50	15.июн.07		05.дек.14		97,0			9 750 000	128,25	129,00						B+	
Москва-27	4 000	15,00	20.дек.06		20.дек.06		0,1											BBB/Baa2	
Москва-31	5 000	10,00	20.фев.07		20.май.07		5,1				101,71	101,85						BBB/Baa2	
Москва-42	3 000	10,00	13.фев.07		13.авг.07		7,9				100,00							BBB/Baa2	
Москва-40	5 000	10,00	26.янв.07		26.окт.07		10,4	102,34	-1,36	20 468 000					7,00	9,77	0,79	BBB/Baa2	150
Москва-43	5 000	10,00	17.фев.07		17.май.08		17,2				100,00							BBB/Baa2	
Москва-29	5 000	10,00	05.июн.07		05.июн.08		17,8	100,89	-3,90	1 010 914	102,05	105,60				9,91	1,29	BBB/Baa2	354
Москва-36	3 900	10,00	16.июн.07		16.дек.08		24,3				100,00							BBB/Baa2	
Москва-47	5 000	10,00	28.янв.07		28.апр.09		28,7				100,00	117,05						BBB/Baa2	
Москва-41	5 000	10,00	30.янв.07		30.июл.10		44,0				107,85	108,20						BBB/Baa2	
Москва-38	5 000	10,00	26.дек.06		26.дек.10		49,0	112,26	-0,01	180 629 941	112,25	112,35		6,59		8,91	3,63	BBB/Baa2	29
Москва-39	4 800	10,00	21.янв.07		21.июл.14		92,4	109,86	0,08	281 303 281	109,80	109,85		6,72		9,10	5,94	BBB/Baa2	24
Москва-44	5 000	10,00	24.дек.06		24.июл.15		103,7											BBB/Baa2	
Моск обл-3	4 000	11,00	18.фев.07		19.авг.07		8,1	102,90	0,00	103 228 251	102,75			6,57	6,26	10,69	0,64	BB/Ba3	77
Моск обл-4	9 600	11,00	23.янв.07		21.апр.09		28,5	109,55	-0,05	176 104 790	109,47	109,60		6,73		10,04	2,17	BB/Ba3	52
Моск обл-5	12 000	10,00	03.апр.07		30.мар.10		39,9	107,23	0,04	1 306 945 240	107,22	107,30		6,80		9,33	2,24	BB/Ba3	59
Моск обл-6	12 000	9,00	24.апр.07		19.апр.11		52,8	107,64	0,07	455 582 575	107,55	107,60		7,05		8,36	3,74	BB/Ba3	73
Нижегор обл-2	2 500	10,24	03.май.07		02.ноя.08		22,8	103,30	-0,06	3 506 128	103,35	103,50		7,15		9,91	1,09	BB/Ba3	110
Нижегор обл-3	2 000	8,70	26.апр.07		20.окт.11		58,9	101,59	0,05	99 563 100	101,42	101,60		7,98		8,56	3,22		169
Новосибирск-3	1 000	13,00	11.янв.07		14.июл.09		31,3	111,74	0,04	23 827 775	111,40	111,50		7,28		11,63	2,39	B	109
Новосиб обл-2	2 000	13,30	01.мар.07		29.ноя.07		11,5	104,40	-0,88	5 298 200	105,05	106,00		8,69	8,24	12,74	0,87		282
Самар обл-2	1 500	6,82	15.мар.07		09.сен.10		45,4			9 880 000	98,00	99,90						BB-/Ba2	
Самар обл-3	4 500	7,60	15.фев.07		11.авг.11		56,6	100,80	-0,02	364 251 536	100,70	100,89		7,60		7,54	3,71	BB-/Ba2	128
Твер Обл-3	800	7,95	02.мар.07		30.ноя.08		23,8	100,42	0,17	1 004	100,05	100,42		7,94		7,92	1,70		167
Твер Обл-6	1 900	7,60	14.фев.07		14.ноя.09		35,4												
Томск	300	12,00	22.фев.07		22.ноя.07		11,3					103,70							
Томск обл-2	600	10,00	13.апр.07		13.окт.07		10,0	102,35	0,10	5 899 524	102,25	102,50		7,10	6,85	9,77	0,77	ruA	126
Удмуртия	1 000	8,20	27.дек.06		27.дек.08		24,7	100,20	-0,06	3 607 200	100,00	100,29		8,25		8,18	1,77		193
Уфа-4	500	10,03	05.июн.07		03.июн.08		17,8	103,40	0,00	4 963 200	103,25	103,45		7,66		9,70	1,34	B+/ruA+	166
ХМАО-2	3 000	12,00	28.май.07		27.май.08		17,5				103,50							BB+	
Чувашия-2	500	8,50	11.янв.07		13.апр.07		3,9				100,38	100,60						Ba3	
Чувашия-4	750	12,33	28.мар.07		27.мар.09		27,7	111,50	1,08	2 315 778	109,50	111,10		6,89		11,06	2,16	Ba3	54
Чувашия-5	1 000	7,85	06.июн.07		05.июн.11		54,3			5 420 100	101,35	101,60							
Якутия-3	800	12,00	19.дек.06		17.июн.08		18,2											ruA	
Якутия-5	2 000	8,00	19.янв.07		21.апр.07		4,1				100,30	101,10						ruA	
Якутия-25006	2 000	10,00	15.фев.07		13.май.10		41,4				106,70	107,40						ruA	
Якутия-35001	2 500	7,95	18.янв.07		11.апр.13		76,9	101,60	-0,04	4 249 995	101,50	101,70		7,80		7,82	4,14	ruA	142
ЯНОО	1 800	10,00	05.фев.07		03.авг.08		19,8	104,65	0,01	539 994	100,00	105,00		7,04		9,56	1,51	BB+	96
Яросл обл-4	1 000	10,50	25.май.07		26.май.09		29,7												
Яросл обл-34006	2 000	8,50	24.апр.07		19.апр.11		52,8	98,70	-0,07	5 329 960	98,62	98,75		8,11		8,61	2,62		185
ГОСУДАРСТВЕННЫЕ ОБЛИГАЦИИ																			
ОФЗ 27019	8 800	10,00	17.янв.07		18.июл.07		7,1					102,85							
ОФЗ 27020	8 800	10,00	07.фев.07		08.авг.07		7,8												
ОФЗ 25058	40 655	6,30	31.янв.07		30.апр.08		16,6	100,60	-0,03	20 121 006	100,50	100,60		5,97		6,26	1,25		
ОФЗ 46001	60 000	10,00	14.мар.07		10.сен.08		21,1	103,90	-0,05	25 335 884	103,90	103,94		5,98		9,62	0,93		
ОФЗ 27026	16 000	7,00	14.мар.07		11.мар.09		27,1	100,47	-0,53	10 047 378	100,54	101,50		6,49		6,97	1,97		
ОФЗ 25060	35 679	5,80	31.янв.07		29														

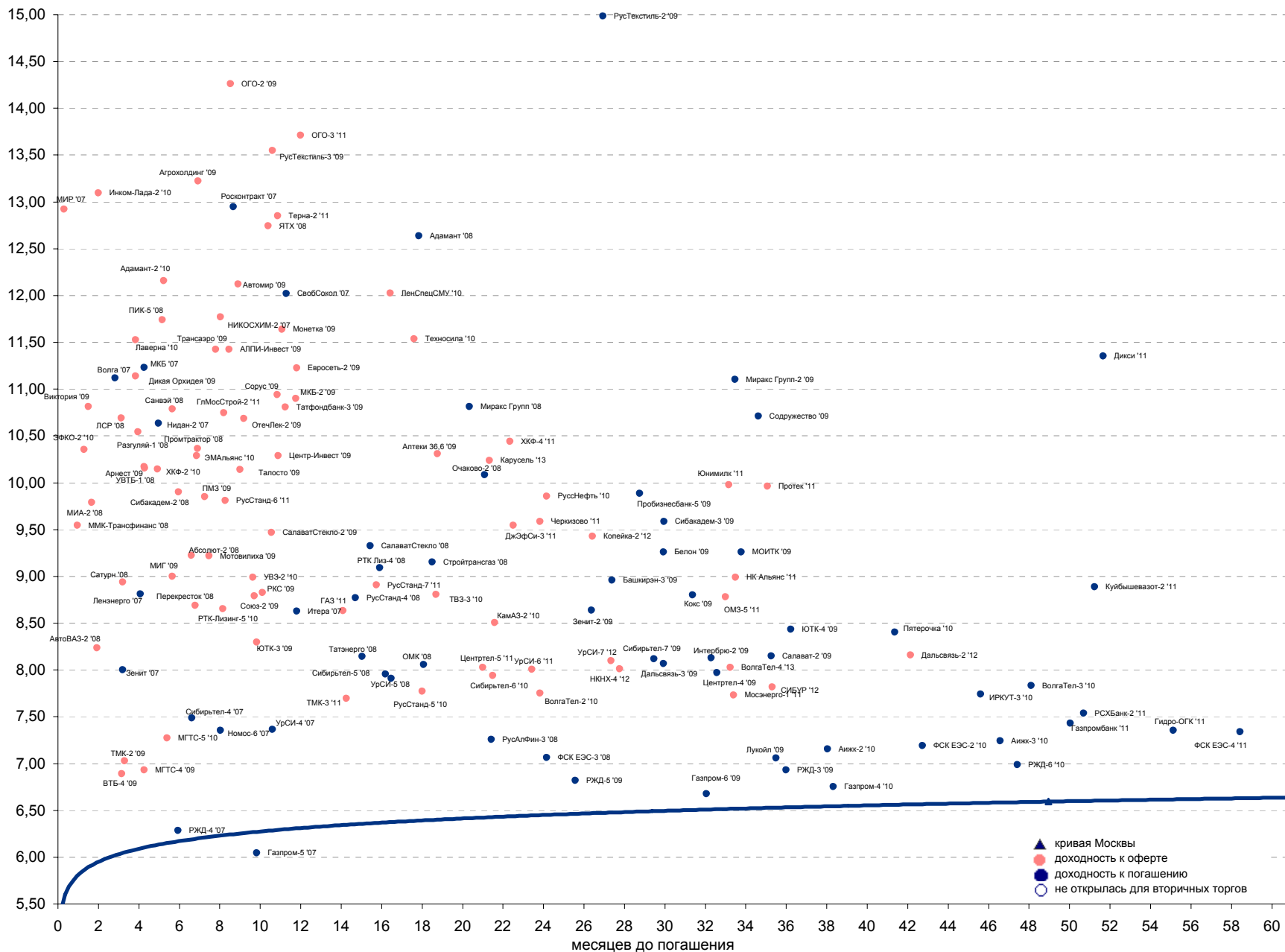


Рынок рублевых облигаций

Выпуск	Объем, тыс. ед.	Купон	Дата погашения	Дата след. Купона	Цена закрытия	Изменение, %	Доходность, %		Спрэд к индикатору, б.п.	Мод. дюрация
							погашения	текущая		
СУВЕРЕННЫЕ ОБЛИГАЦИИ										
Россия '07	\$ 2 400 000	10,00	26.06.2007	26.12.2006	102,28	0,00	5,41	9,78	42,8	0,48
Россия '10	\$ 2 767 442	8,25	31.03.2010	31.03.2007	104,84	0,00	6,58	7,87	194,6	2,80
Россия '18	\$ 3 466 671	11,00	24.07.2018	24.01.2007	145,25	0,00	5,63	7,57	98,1	7,22
Россия '28	\$ 2 500 000	12,75	24.06.2028	24.12.2006	182,70	0,00	5,91	6,98	114,2	10,14
Россия '30	\$ 20 310 388	5,00	31.03.2030	31.03.2007	113,56	0,26	5,60	4,40	101,5	7,21
МинФин V	\$ 2 837 000	3,00	14.05.2008	14.05.2007	96,74	0,00	5,48	3,10	49,3	1,29
МинФин VII	\$ 1 750 000	3,00	14.05.2011	14.05.2007	90,75		5,42	3,31	89,7	3,88
МинФин VII	\$ 1 322 000	3,00	14.11.2007	14.05.2007	97,88	0,00	5,46	3,07	47,8	0,86
Alies '07	eur 2 000 000	6,92	25.10.2007	25.04.2007	102,66	-0,01	3,84	6,74		0,35
Alies '09	eur 1 000 000	7,75	25.10.2009	25.10.2007	110,03	-0,03	3,94	7,04	-69,0	2,54
Alies '14	\$ 2 435 500	9,60	25.10.2014	25.04.2007	129,53	-0,06	5,00	7,41	41,4	5,76
МУНИЦИПАЛЬНЫЕ ОБЛИГАЦИИ										
Москва '11	eur 374 000	6,45	12.10.2011	12.10.2007	107,61	-0,05	4,64	5,99	-77,4 / 12,3	4,69
Москва '16	eur 407 000	5,06	20.10.2016	20.10.2007	100,38	-0,05	5,01	5,04	-61,9 / 42,7	7,54
КОРПОРАТИВНЫЕ ОБЛИГАЦИИ										
АЛРОСА '08	\$ 500 000	8,13	06.05.2008	06.05.2007	103,24	-0,04	5,63	7,87	-18,6 / 79,8	1,28
АЛРОСА '14	\$ 500 000	8,88	17.11.2014	17.05.2007	116,44	0,00	6,21	7,62	27,2 / 179,5	5,79
Альфа-Банк '07	\$ 150 000	7,75	09.02.2007	09.02.2007	100,23	0,04	5,83	7,73	41,5 / 84,3	0,13
Альфа-Банк '15	\$ 225 000	8,63	09.12.2015	09.06.2007	101,82	-0,03	9,28	8,47	282,1 / 469,4	3,30
Банк Москвы '09	\$ 250 000	8,00	28.09.2009	28.03.2007	105,06	-0,02	5,98	7,61	-40,8 / 135,2	2,43
Банк Москвы '10	\$ 300 000	7,38	26.11.2010	26.05.2007	104,58	0,02	6,04	7,05	-41,0 / 147,0	3,37
Банк Москвы '15	\$ 300 000	7,50	25.11.2015	25.05.2007	103,83	0,01	6,38	7,22	114,0 / 301,4	3,36
Банк Санкт-Петербург '09	\$ 125 000	9,50	25.11.2009	25.05.2007	100,89	0,33	9,14	9,42	256,3 / 450,9	2,49
БД '08	\$ 150 000	8,50	21.05.2008	21.05.2007	101,96	0,02	7,02	8,34	118,6 / 219,0	1,31
ВТБ '07	\$ 1 000 000	6,12	21.09.2007	21.03.2007	100,16	-0,02		6,11	#VALUE! / #VALUE!	0,24
ВТБ '08	\$ 550 000	6,88	11.12.2008	11.06.2007	102,35	-0,08	5,60	6,72	-49,0 / 86,0	1,82
ВТБ '11	\$ 450 000	7,50	12.10.2011	12.04.2007	107,23	-0,10	5,75	6,99	-71,4 / 121,9	3,31
ВТБ '15	\$ 750 000	6,32	04.02.2015	04.02.2007	102,35	-0,09	5,48	6,17	16,9 / 217,4	2,74
ВТБ '16	eur 500 000	4,25	15.02.2016	15.02.2007	98,79	-0,04	4,41	4,30	-199,6 / -17,4	3,59
ВТБ '35	\$ 1 000 000	6,25	30.06.2035	30.12.2006	102,99	0,06	6,03	6,07	12,1 / 126,3	13,07
Вымпелком '09	\$ 450 000	10,00	16.06.2009	16.06.2007	108,26	-0,01	6,35	9,24	7,9 / 169,7	2,20
Вымпелком '10	\$ 300 000	8,00	11.02.2010	11.02.2007	104,25	-0,07	6,48	7,67	-4,0 / 184,4	2,68
Вымпелком '11	\$ 300 000	8,38	22.10.2011	22.04.2007	107,09	-0,01	6,63	7,82	29,6 / 209,9	3,92
Вымпелком '16	\$ 600 000	8,25	22.10.2011	23.05.2007	105,30	0,06	7,46	7,83	182,6 / 287,1	6,52
Газпром '07	\$ 500 000	9,13	25.04.2007	25.04.2007	101,13	-0,02	5,68	9,02	26,9 / 69,7	0,34
Газпром '09	\$ 700 000	10,50	21.10.2009	21.04.2007	113,47	0,00	5,31	9,25	-127,2 / 67,5	2,44
Газпром '10	eur 1 000 000	7,80	27.09.2010	27.09.2007	111,12	-0,06	4,51	7,02	-206,4 / -11,8	3,23
Газпром '12	eur 1 000 000	4,56	09.12.2012	09.12.2007	99,07	-0,13	4,74	4,60	-134,2 / 13,3	5,10
Газпром '13	\$ 1 750 000	9,63	01.03.2013	01.03.2007	119,99	0,02	5,73	8,02	-83,8 / 122,0	4,69
Gazstream '13	\$ 646 500	5,63	22.07.2013	22.01.2007	100,12	0,00	5,60	5,62	-43,7 / 108,2	5,32
Газпром '15	eur 1 000 000	5,88	01.06.2015	01.06.2007	105,92	-0,10	4,99	5,55	-80,8 / 40,9	6,42
Газпром '16	\$ 1 350 000	6,21	22.11.2016	22.05.2007	101,15	0,04	6,06	6,14	42,5 / 147,0	7,31
Газпром '17	eur 500 000	5,14	22.03.2017	22.03.2007	99,89	-0,22	5,15	5,14	-47,8 / 50,4	7,78
Газпром '20	\$ 1 250 000	7,20	01.02.2020	01.02.2007	106,12	0,05	6,50	6,79	87,0 / 191,5	3,68
Газпром '34	\$ 1 200 000	8,63	28.04.2034	28.04.2007	129,95	-0,16	6,31	6,64	40,3 / 172,6	12,13
Газпромбанк '08	\$ 1 050 000	7,25	30.10.2008	30.04.2007	102,61	-0,09	5,74	7,07	-28,7 / 98,7	1,71
Газпромбанк '15	\$ 1 000 000	6,50	23.09.2015	23.03.2007	100,76	0,04	6,38	6,45	58,2 / 179,9	6,51
Евраз '09	\$ 300 000	10,88	03.08.2009	03.02.2007	110,04	-0,03	6,62	9,88	34,6 / 198,6	2,20
Евраз '15	\$ 750 000	8,25	10.11.2015	10.05.2007	103,44	-0,01	7,71	7,98	190,5 / 312,2	6,22
Казаньоргсинтез '11	\$ 200 000	9,25	30.10.2011	30.04.2007	101,21	-0,03	8,93	9,14	235,6 / 441,3	3,81
МБПП '08	\$ 150 000	8,63	03.03.2008	03.03.2007	101,13	0,01	7,60	8,53	187,5 / 273,9	1,10
Мегафон '09	\$ 375 000	8,00	10.12.2009	10.06.2007	104,29	-0,02	6,39	7,67	-9,5 / 180,8	2,62
ММК '08	\$ 300 000	8,00	21.10.2008	21.04.2007	102,36	-0,05	6,60	7,82	59,1 / 184,0	1,67
МТС '08	\$ 400 000	9,75	30.01.2008	30.01.2007	103,89	-0,03	6,05	9,38	63,3 / 141,6	1,01
МТС '10	\$ 400 000	8,38	14.10.2010	14.04.2007	105,89	0,03	6,60	7,91	-18,0 / 196,4	3,20
МТС '12	\$ 400 000	8,00	28.01.2012	28.01.2007	105,37	-0,04	6,74	7,59	42,6 / 221,3	4,05
НИКОйл '07	\$ 150 000	9,00	19.03.2007	19.03.2007	100,49	-0,01	6,79	8,96	137,6 / 180,4	0,24
НКНХ '15	\$ 200 000	8,50	22.12.2015	22.06.2007	101,14	0,14	8,32	8,40	247,3 / 373,2	6,22
НОМОС '07	\$ 125 000	9,13	13.02.2007	13.02.2007	100,41	0,03	6,01	9,09	60,0 / 102,8	0,14
Норникель '09	\$ 500 000	7,13	30.09.2009	30.03.2007	103,22	0,02	5,85	6,90	-56,0 / 121,5	2,46
Петрокоммерц '07	\$ 120 000	9,00	09.02.2007	09.02.2007	100,26	0,10	6,77	8,98	136,1 / 178,9	0,13
Промстройбанк '08	\$ 300 000	6,88	29.07.2008	29.01.2007	101,61	-0,02	5,80	6,77	-10,8 / 116,9	1,46
Промстройбанк '15	\$ 400 000	6,20	29.09.2015	29.03.2007	100,57	-0,02	6,03	6,16	-44,8 / 104,1	3,28
РБР '08	\$ 170 000	6,50	11.08.2008	11.02.2007	101,11	-0,07	5,77	6,43	-15,5 / 114,1	1,50
Ренессанс '09	\$ 250 000	8,75	17.11.2009	17.05.2007	100,46	0,00	8,56	8,71	198,7 / 393,3	2,50
Росбанк '09	\$ 300 000	9,75	24.09.2009	24.12.2006	104,40	0,02	7,95	9,34	137,7 / 320,0	1,65
Россельхозбанк '10	\$ 350 000	6,88	29.11.2010	29.05.2007	103,49	-0,03	5,87	6,64	-71,0 / 103,9	3,41
РусСтандарт '07	\$ 300 000	8,75	14.04.2007	14.04.2007	100,32	0,07	7,56	8,72	214,4 / 304,1	0,30
РусСтандарт '08	\$ 300 000	8,13	21.04.2008	21.04.2007	100,25	-0,04	7,91	8,11	212,4 / 307,4	1,22
РусСтандарт '15	\$ 200 000	8,88	16.12.2015	16.06.2007	98,73	-0,08	9,77	8,99	329,2 / 518,2	3,28
Сбербанк '13	\$ 500 000	6,48	15.05.2013	15.05.2007	103,80	-0,11	5,76	6,24	-30,7 / 124,1	5,18
Сбербанк '15	\$ 1 000 000	6,23	11.02.2015	11.02.2007	101,94	-0,16	5,55	6,11	-104,0 / 96,1	2,76
Северсталь '09	\$ 325 000	8,63	24.02.2009	24.02.2007	103,97	0,03	6,63	8,30	49,2 / 192,0	1,92
Северсталь '14	\$ 375 000	9,25	19.04.2014	19.04.2007	109,28	0,04	7,57	8,46	152,9 / 298,8	5,29
Сибкадаембанк '08	\$ 175 000	9,75	19.05.2008	19.05.2007	102,48	-0,01	7,85	9,51	202,7 / 302,2	1,29
Сибкадаембанк '09	\$ 350 933	9,00	12.05.2009	12.05.2007	101,40	0,15	8,34	8,88	175,9 / 370,5	2,10
Сибкадаембанк '11-1	\$ 130 000	12,00	30.12.2011	30.12.2006	108,15	0,01	9,90	11,10	332,3 / 538,0	3,59
Сибкадаембанк '11-2	\$ 300 000	8,30	16.11.2011	16.11.2007	102,49	0,00	7,66	8,10	108,8 / 314,5	3,90
Сибнефть '07	\$ 400 000	11,50	13.02.2007	13.02.2007	100,88	-0,01	5,05	11,40	-36,4 / 6,4	0,14
Сибнефть '09	\$ 500 000	10,75	15.01.2009	15.01.2007	109,92	-0,09	5,59	9,78	17,7 / 60,5	1,79
Синек '15	\$ 250 000	7,70	03.08.2015	03.02.2007	102,54	-0,17	7,30	7,51	142,2 / 271,2	6,08
Система '08	\$ 350 000	10,25	14.04.2008	14.04.2007	104,84	-0,04	6,33	9,78	91,4 / 169,7	1,20
Система '11	\$ 350 000	8,88	28.01.2011	28.01.2007	105,26	-0,01	7,36	8,43	89,3 / 279,5	3,31
ТМК '09	\$ 300 000	8,50	29.09.2009	29.03.2007	103,93	0,11	6,91	8,18	53,3 / 228,0	2,40
ТНК '07	\$ 700 000	11,00	06.11.2007	06.05.2007	104,19	-0,				

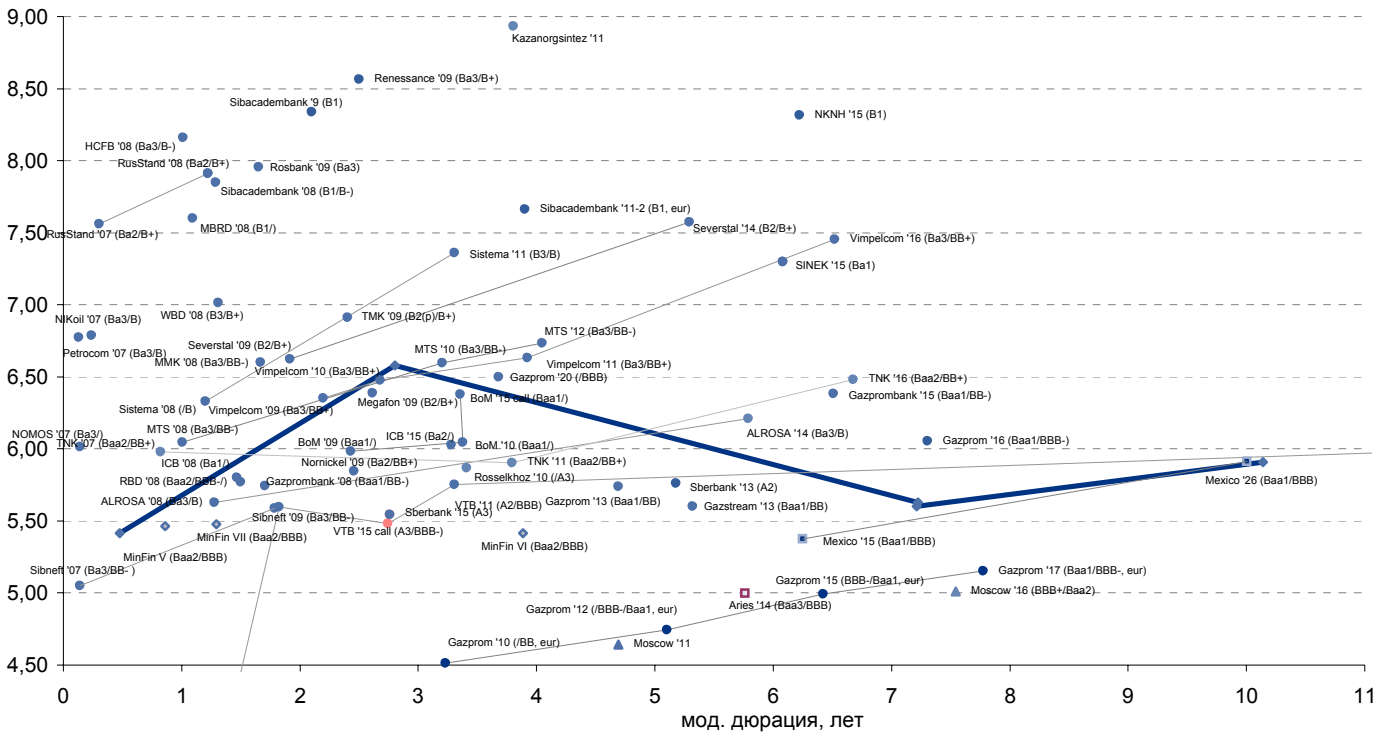


Рынок корпоративных облигаций

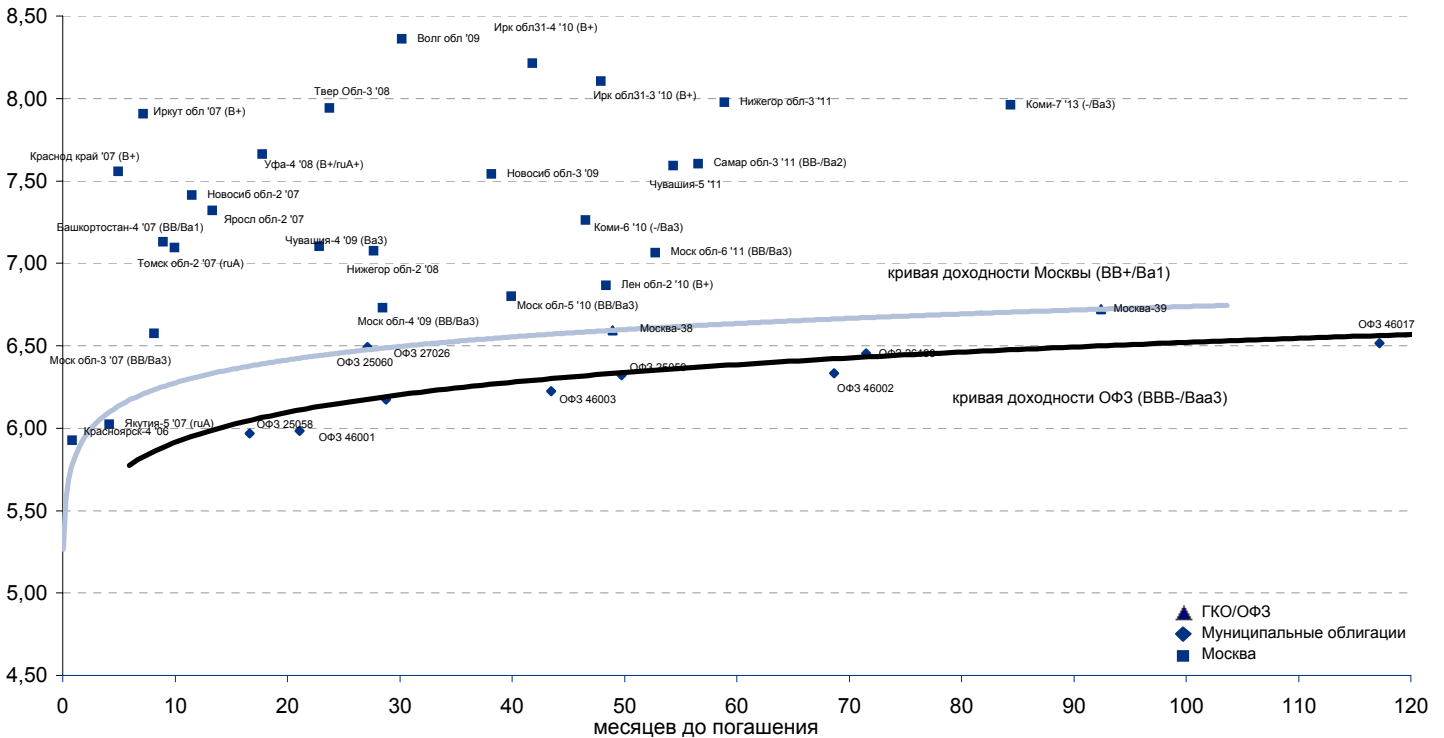




Рынок внешних долгов (по дюрации обязательств)



Рублевые муниципальные облигации



Планируемые размещения

Дата	Выпуск	Организаторы	Объем размещ	Параметры	Оферта
19 дек 06	Ютэйр-Финанс, 3	ВТБ, Номос-банк, ГК Регион	2 000	4 года	2 года
19 дек 06	Группа НИТОЛ, 2	Зенит	2 200	3 года	-
19 дек 06	Криогенмаш, 1	Промсвязьбанк	1 000	3 года	1,5 года
20 дек 06	Нафис Косметикс, 2	Зенит	1 000	3 года	1,5 года
20 дек 06	ВАГОНМАШ, 2	Банк СП-Б, Планета Капитал	1 000	4 года	1,5 года
21 дек 06	ЖК-Финанс, 1	ФК УРАЛСИБ	1 000	3 года	1 год
22 дек 06	Бразерс и Ко, 1	ФК УРАЛСИБ	500	3 года	1 год
Итого:			9 700		



Бизнес-направление по операциям с долговыми

Исполнительный директор, руководитель направления

Александр Пугач, apugach@uralsib.ru

Управление продаж

Сергей Шемардов, начальник управления, she_sa@uralsib.ru

Елена Довгань, клиентский менеджер, dov_en@uralsib.ru

Анна Карпова, клиентский менеджер, kar_am@uralsib.ru

Дмитрий Кузнецов, клиентский менеджер, KuznetsovDE@uralsib.ru

Управление торговли

Андрей Борисов, ст. трейдер, bor_av@uralsib.ru

Чалов Вячеслав, трейдер, chalovVG@uralsib.ru

Аналитика

Дудкин Дмитрий, начальник управления, DudkinDI@uralsib.ru

Кити Панцхава, аналитик, PantskhavaKS@uralsib.ru

Надежда Мырскова, аналитик, mur_nv@uralsib.ru

Бизнес-блок по рынкам долгового капитала

Гузель Тимошкина, начальник отдела, tim_gg@uralsib.ru

Виктор Орехов, ст. аналитик, ore_vv@uralsib.ru

Аналитическое управление

Руководители управления

Константин Чернышев, che_kb@uralsib.ru

Стратегия

Наталья Майорова, аналитик, mai_ng@uralsib.ru

Нефть и газ / Энергетика

Каюс Рапану, ст. аналитик, rap_ca@uralsib.ru

Алексей Кормщиков, аналитик, kor_an@uralsib.ru

Матвей Тайц, аналитик, tai_ma@uralsib.ru

Металлургия/Машиностроение

Кирилл Чуйко, аналитик, chu_ks@uralsib.ru

Дмитрий Смолин, аналитик, smolindv@uralsib.ru

Банки

Владимир Тихомиров, ст. экономист, tih_vl@uralsib.ru

Телекоммуникации

Константин Чернышев, руководитель управления,

che_kb@uralsib.ru

Константин Белов, аналитик, belovka@uralsib.ru

Потребительский сектор

Андрей Никитин, аналитик, Nikitin_AI@uralsib.ru

Экономика России

Владимир Тихомиров, ст. экономист, tih_vi@uralsib.ru

Редактирование/Полиграфия/Перевод

Марк Брэдфорд, ст. редактор (англ. яз.),

bra_ms@uralsib.ru

Юлия Прокопенко, ст. редактор,

pro_ja@uralsib.ru

Андрей Пятигорский, ст. редактор,

pya_ae@uralsib.ru

Юлия Крючкова, переводчик/редактор, kru_jo@uralsib.ru

Ольга Симкина, переводчик/редактор, sim_oa@uralsib.ru

Интернет / Базы данных

Андрей Богданович, специалист, BogdanovicAS@uralsib.ru

Настоящий бюллетень предназначен исключительно для информационных целей. Ни при каких обстоятельствах этот бюллетень не должен использоваться или рассматриваться как оферта или предложение делать оферты. Несмотря на то, что данный материал был подготовлен с максимальной тщательностью, УРАЛСИБ не дает никаких прямых или косвенных заверений или гарантий в отношении достоверности и полноты включенной в бюллетень информации. Ни УРАЛСИБ, ни агенты компании или аффилированные лица не несут никакой ответственности за любые прямые или косвенные убытки от использования настоящего бюллетеня или содержащейся в нем информации.

Все права на бюллетень принадлежат ООО «УРАЛСИБ Кэпитал», и содержащаяся в нем информация не может воспроизводиться или распространяться без предварительного письменного разрешения. © УРАЛСИБ 2006